









Übersicht BFU-Einsatzmittel für Betriebe – Thema «Velo/E-Bike»

Fahren Ihre Mitarbeitenden in der Freizeit gerne Velo oder E-Bike, legen sie den Arbeitsweg mit dem Velo zurück oder unterstützt Ihr Betrieb die Aktion «bike to work» von Pro Velo?

Sensibilisieren Sie Ihre Mitarbeitenden, damit sie mit dem Velo sicher zu Hause oder bei der Arbeit ankommen! Folgende Einsatzmittel der BFU stehen Ihnen dafür zur Verfügung:

| | | | |
|----------------------------------------------------------------------------------------------------------------------------------------------------------------------------------------------------------------------------|---------------------------------------------------------------------------------------------------------------------------------------------------------------------------------------------------|------------------------------------------------------------------------------------------------------------------------|--------------------------------------------------------------------------------------------------------------------------------------------------------------------|
|  <p>Keiner bremst für Unsichtbare</p> | <p>SafetyKit Velo</p> <ul style="list-style-type: none"> • A3-Plakat • Flyer mit Tipps und Speicherreflektoren • Powerpoint-Präsentation • Video | <p>Kostenlos (Flyer bis 250 Stück kostenlos erhältlich; für grössere Mengen wird ein Kostenbeitrag verrechnet)</p> | <p>https://www.bfu.ch/de/fuer-fachpersonen/betriebe/safetykit-velo-e-bike</p> |
|  <p>Je schneller das E-Bike, desto länger der Bremsweg.</p> <p>Augen auf Tempo-runter!</p> <p>bfu bpa upi Augen-auf-Tempo-runter.ch</p> | <p>SafetyKit E-Bike</p> <ul style="list-style-type: none"> • A3-Plakat • Flyer mit Tipps und Taschentücher • Powerpoint-Präsentation • Video | <p>Kostenlos (Flyer bis 250 Stück kostenlos erhältlich; für grössere Mengen wird ein Kostenbeitrag verrechnet)</p> | <p>https://www.bfu.ch/de/betriebe/safetykit-e-bike</p> |

| | | | |
|-------------------------------------------------------------------------------------|------------------------------------------------------------------------------------------------------------------------------------------------------------------------------------------------------|----------------------------------------------------------------------------------------------------------------------------------------------------------------|----------------------------------------------------------------------------------------------------------------------------------------------------------------------------------------------------|
|  | <p>Themenpräsentation «E-Bike-Simulator»</p> <p>Mit dem E-Bike-Simulator wird vor allem die Geschwindigkeit resp. der Anhalteweg thematisiert.</p> | <p>CHF 450.– Grundgebühr für Transport, Auf- und Abbau CHF 800.– pro Tag für BFU-Fachbetreuung</p> <p>1 Tag: CHF 1250.– 2 Tage: CHF 2050.–</p> | <p>https://www.bfu.ch/media/gv5f0tfm/2018-04-23_factsheet_e_bike_simulator.pdf</p> |
|  | <p>Themenpräsentation «Kluge Köpfe schützen sich (Velohelm-Crashtest)»</p> <p>Mit dem Helm-Crashtest wird auf eindrückliche und überzeugende Art der Nutzen des Velohelms aufgezeigt.</p> | <p>CHF 450.– Grundgebühr für Transport, Auf- und Abbau CHF 800.– pro Tag für BFU-Fachbetreuung</p> <p>1 Tag: CHF 1250.– 2 Tage: CHF 2050.–</p> | <p>https://www.bfu.ch/media/5gcjlpfs/2018-04-23_factsheet_kluge_koepfe_schuetzen_sich.pdf</p> |
|  | <p>Broschüre «Radfahren – Sicher im Sattel»</p> <p>Format A5</p> | <p>Kostenlos</p> | <p>Bestell-Nr. 3.018 https://www.bfu.ch/de/services/bestellen-herunterladen</p> |

| | | | |
|----------------------------------------------------------------------------------------------------------------------------------------------------------------------------------------------------------------------------------------------------------|----------------------------------------------------------------------------------------------------------------|------------------|----------------------------------------------------------------------------------------------------------------------------------------------------------|
|  <p>Kluge Köpfe schützen sich Velohelm richtig anziehen</p> <p><small>bfu bpa upi</small> Beratungsstelle für Unfallverhütung <small>bfu.ch</small></p> | <p>Broschüre «Kluge Köpfe schützen sich – Den Velo- helm richtig anziehen»</p> <p>Format A7</p> | <p>Kostenlos</p> | <p>Bestell-Nr. 3.112 https://www.bfu.ch/de/services/bestellen-herunterladen</p> |
|  <p>E-Bikes Mit Sicherheit schneller ans Ziel</p> <p><small>bfu</small></p> | <p>Broschüre «E-Bikes – Mit Sicherheit schneller ans Ziel»</p> <p>Format A6</p> | <p>Kostenlos</p> | <p>Bestell-Nr. 3.121 https://www.bfu.ch/de/services/bestellen-herunterladen</p> |
|  <p>Kindertransport mit dem Fahrrad Sicher unterwegs mit kleinen Passagieren</p> <p><small>bfu</small></p> | <p>Broschüre «Kindertrans- port mit dem Fahrrad»</p> <p>Format A5</p> | <p>Kostenlos</p> | <p>Bestell-Nr. 3.055 https://www.bfu.ch/de/services/bestellen-herunterladen</p> |

| | | | |
|--|--------------------------------------------------------------|-----------|-------------------------------------------------------------------------------------------------------------------------------------------------|
| | Video «Velohelm kaufen, richtig anziehen und pflegen» | Kostenlos | https://www.youtube.com/watch?v=4Vt3_Lh3dOI |
| | Video «Sicher mit dem Velo und E-Bike zur Arbeit» | Kostenlos | https://www.youtube.com/watch?v=XOil8JLMTpY&feature=youtu.be |
| | Sicherheitstipp «Velohelm» | Kostenlos | https://www.bfu.ch/media/bdppeclq/velohelm.pdf |