

Attenzione: percorso casa-scuola

ADEGUARE  
LA VELOCITÀ



Guarda / Rallenta / Fermati

# Hai affisso il manifesto? Registralo subito.

Appendendo i nostri manifesti di prevenzione contribuisce in modo significativo a sensibilizzare la popolazione sui rischi di infortunio.

Per sapere dove sono affissi i nostri messaggi di prevenzione, da ora in poi registriamo i manifesti in formato digitale e per farlo contiamo su di te.

Grazie per il tuo prezioso impegno.  
Il tuo UPI

## Cos'è cambiato?

Dopo aver affisso il manifesto, registra ogni punto di affissione direttamente con lo smartphone. Il codice QR si trova sul manifesto (in alto a destra).

La registrazione è semplice e richiede solo pochi minuti. Puoi vedere sul retro come funziona.

## Perché registrare i manifesti?

La registrazione dei manifesti del percorso casa-scuola permette all'UPI e ai suoi partner di sapere dove sono ubicati e quanti ne sono stati affissi su tutto il territorio nazionale.

## Partecipa e vinci

Come ringraziamento per il tuo sostegno, puoi partecipare al nostro concorso: mettiamo in palio 20 buoni Galaxus del valore di 200 franchi ciascuno.

## Contatto

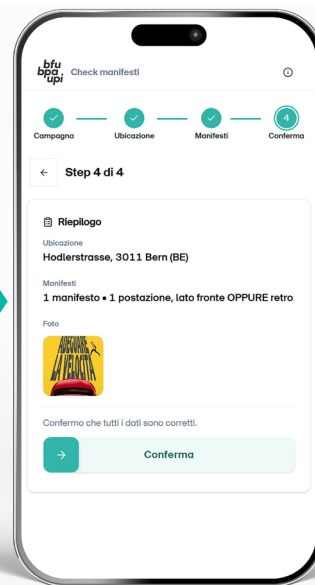
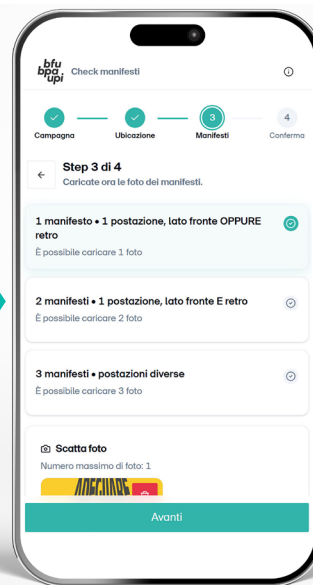
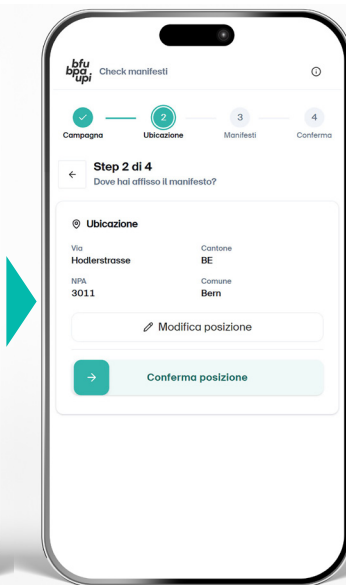
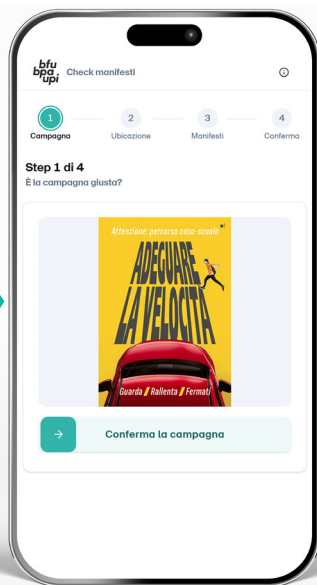
Marianne Sterchi, m.sterchi@upi.ch, oppure  
Pia Fischer, p.fischer@upi.ch  
Tel. 031 390 22 22

**bfu**  
**bpa**  
**upi**

Ufficio prevenzione  
infortuni

Maggiori informazioni,  
istruzioni e concorso su:  
[upi.ch/manifesti](http://upi.ch/manifesti)

## Ecco come funziona



Per motivi di protezione dei dati, sulle foto non devono comparire persone, veicoli, targhe né edifici o proprietà private riconoscibili.

- 1 Affiggere il manifesto come di consueto
- 2 Scansionare con lo smartphone il codice QR sul manifesto (in alto a destra)

- 3 Confermare la campagna

- 4 Autorizzare, verificare o modificare la posizione e condividerla

- 5 Indicare il numero dei manifesti
- 6 Scattare e caricare una foto del punto di affissione

- 7 Inviare la registrazione – fine